

Caro fornecedor,

Este manual visa auxiliá-lo quanto a utilização do nosso Portal de Fornecedores Marcopolo, para você verificar:

1. Pedidos Marcopolo, Volare e Rail;
2. Criar usuário Colaborador Fornecedor;
3. Download de desenhos técnicos.

Dentro do Portal, também é possível acessar o link dos documentos que são importantes para seu conhecimento e aplicação.







1. Pedidos



Link de acesso: <https://portaldefornecedores.marcopolo.com.br/>


1º PASSO: Login



2º PASSO: Acesso ao menu inicial




[Sair](#)





Home


23/04/2024 - Cenário Produtivo Previsto - Junho a Novembro / 2024


Documentos


 Dados cadastrais - Empresas Marcopolo


 Código de Conduta (versão espanhol)


 MARCOPOLLO_RELATORIO_DE_SUSTENTABILIDADE_2022_P


 Webinar | Marcopolo e Compliance Station


 Comunicado aos Fornecedores | Centro MP12 | Empresa BRMP


 Manual de Fornecedores - 4a Edição


 Termos e Condições Gerais de Compras - 1a Edição


 Global Integrity Policy


 Documento com layout do arquivo de preços/cotações


 Code of Conduct (versão inglês)


 Código de Conduta


 Manual de Embalagens - Fornecedores Marcopolo


 Diferimento - Decreto N° 53.379


 Comunicado - Rede de Integridade Marcopolo


 Compliance - MOD399

 ATUALIZAÇÃO MP 1.159 sobre a exclusão do ICMS da BC do PIS e da COFINS

 Código de Conduta do Fornecedor - 1a Edição

 Política Global de Integridade





 Imagem com dados para inserção de proposta de preços/cotação

 Política de Gestão de Consequências - Prestadores de Serviços

MENU Inicial

3º PASSO:

Campo: Suprimentos - Sub campo: Pedidos



Home

MENU INICIAL

Administração

Suprimentos

Cotações

Gestão de Dados

Pedidos de Frete

Pedidos

Avaliação Fornecedor

Logística

Fiscal

Potenciais


Qualidade


Avisos


19/01/2021 - Programação Marcopolo de produção


11/01/2021 - Coleta para nota fiscal que não são com operação de venda


Documentos


 Layout Pedido de Compras


 Etiqueta de Identificação


 Suspensão de IPI - San Marino


 Status NF portal


 Apresentação Chicotes e Ferramentaria Marcopolo


 Mix Produção Retomada


 Centro MP40 - São Paulo/SP


 Centro MP43 - Curitiba/PR


 Centro MP45 - São José/SC


 Dados Cadastrais Grupo Marcopolo


 Alteração base de cálculo da Performance


 Convite Programa de Capacitação de Fornecedores


 Encerramento de Operações - Ciferal


 Encerramento Ciclo de Lives Marcopolo


 SEBRAE - Programa Emergencial Recuperação Empresarial


 Comunicação Chicotes e Ferramentaria Marcopolo


 ICMS Substituição Tributária Santa Catarina

 Centro MP41 - Contagem/MG

 Centro MP44 - Cascavel/PR

 Transportadoras Parceiras para Centros de Revenda

 Alteração base de cálculo da Performance

 Alteração base de cálculo da Performance

4º PASSO: Filtros

Home > Suprimentos > Pedidos

Consulta de Títulos

Data do Pedido:

Empresa:

Período de Entrega:

*Pedido/Kanban:

*Situação:

(*) Campo(s) obrigatório(s).

Centro:

Material:

Tipo Documento:

Pedido:

*Código SAP:

Legenda

- Novo
- Pendente
- Alterado
- Cancelado
- Data de Entrega Vencida
- Data de Entrega Hoje
- Data de Entrega Ok
- Pedido
- Kanban

3º Pesquisar

2º Inserir código SAP do fornecedor.

1º Inserir número do pedido de compra.

Atenção: No layout dos usuários dos fornecedores não é necessário inserir o código SAP do fornecedor, apenas é necessário quando for usuário colaborador Marcopolo.

		Pedido	Item	Emissão	Entrega	Pr. Unitário	Pr. Efetivo	UP	Centro	Depósito	Local Entrega	Cartão Kanban	Ordem Venda	QM	
<input type="checkbox"/>	<input type="checkbox"/>	<input type="checkbox"/>	<input type="checkbox"/>	<input type="checkbox"/>	<input type="checkbox"/>	<input type="checkbox"/>	<input type="checkbox"/>	<input type="checkbox"/>	<input type="checkbox"/>	<input type="checkbox"/>	<input type="checkbox"/>	<input type="checkbox"/>	<input type="checkbox"/>	<input type="checkbox"/>	<input type="checkbox"/>
<input type="checkbox"/>	<input type="checkbox"/>	<input type="checkbox"/>	<input type="checkbox"/>	<input type="checkbox"/>	<input type="checkbox"/>	<input type="checkbox"/>	<input type="checkbox"/>	<input type="checkbox"/>	<input type="checkbox"/>	<input type="checkbox"/>	<input type="checkbox"/>	<input type="checkbox"/>	<input type="checkbox"/>	<input type="checkbox"/>	<input type="checkbox"/>
<input type="checkbox"/>	<input type="checkbox"/>	<input type="checkbox"/>	<input type="checkbox"/>	<input type="checkbox"/>	<input type="checkbox"/>	<input type="checkbox"/>	<input type="checkbox"/>	<input type="checkbox"/>	<input type="checkbox"/>	<input type="checkbox"/>	<input type="checkbox"/>	<input type="checkbox"/>	<input type="checkbox"/>	<input type="checkbox"/>	<input type="checkbox"/>
<input type="checkbox"/>	<input type="checkbox"/>	<input type="checkbox"/>	<input type="checkbox"/>	<input type="checkbox"/>	<input type="checkbox"/>	<input type="checkbox"/>	<input type="checkbox"/>	<input type="checkbox"/>	<input type="checkbox"/>	<input type="checkbox"/>	<input type="checkbox"/>	<input type="checkbox"/>	<input type="checkbox"/>	<input type="checkbox"/>	<input type="checkbox"/>

Download_Pedido_....zip

Exibir todos

5º Download do arquivo ZIP.

4º Download de desenhos

6º

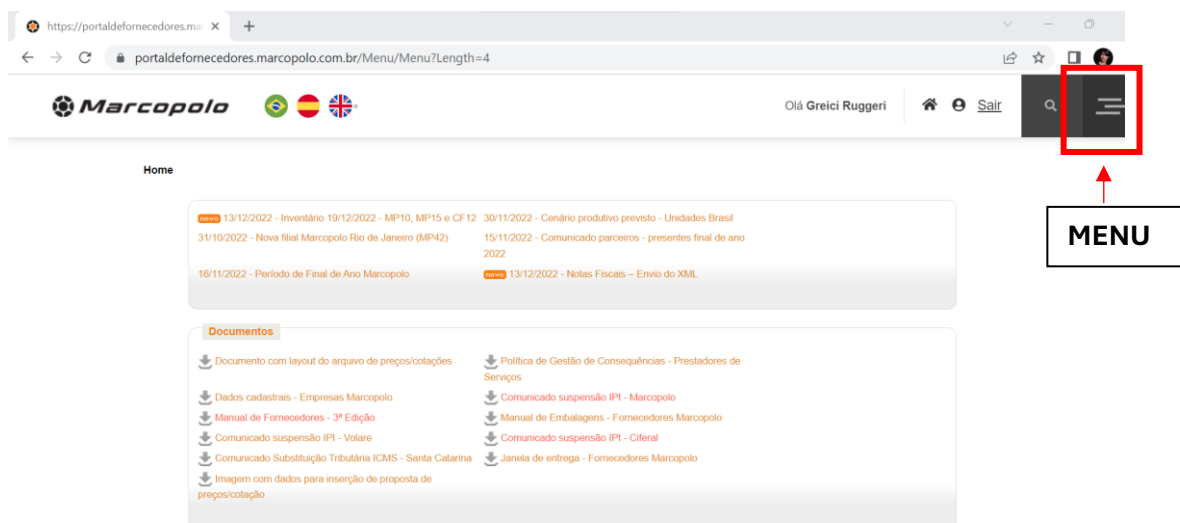
Este Computador > Downloads > Download_Pedido_27.06.2023 (1)

Pesquisar Download_Pedido_27.06.2023 (1)

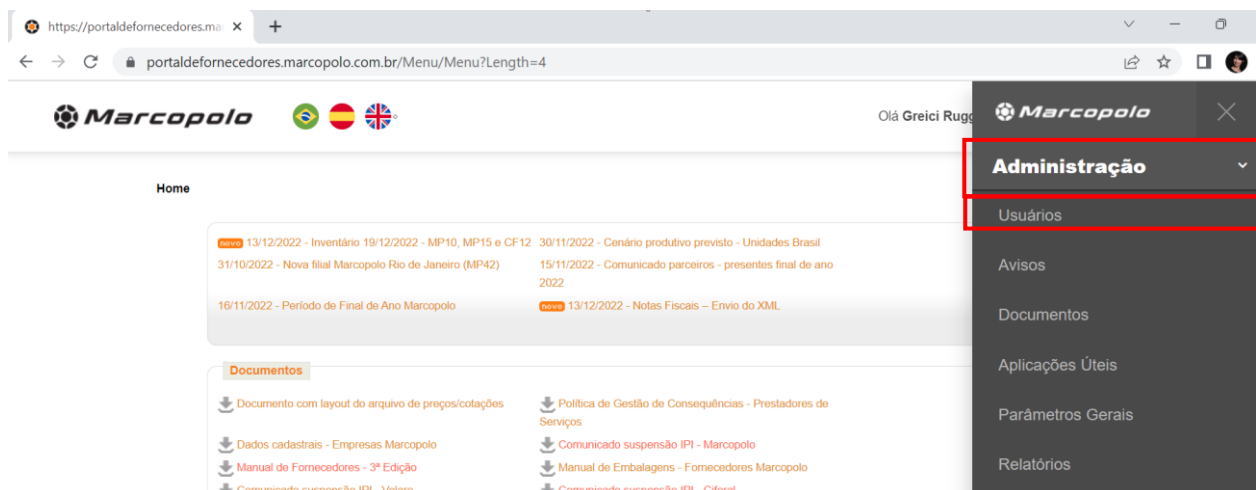
Nome	Tipo	Tamanho Compactado	Protegido p...	Tamanho	Razão	Data de modificação
OP2D_12800433	Documento do Adobe Acrobat	359 KB	Não	377 KB	5%	27/06/2023 08:05
1SWD_12800433	Arquivo SLDDRW	3.663 KB	Não	3.675 KB	1%	27/06/2023 08:05

2. Criar usuário Colaborador Fornecedor

1º PASSO: Acessar o MENU conforme sinalizado na imagem abaixo.



2º PASSO: Acessar o Módulo ADMINISTRATIVO e após clicar em USUÁRIOS.



3º PASSO: Clicar em incluir.

Home > Administração > Usuários

Consulta de Usuários

Data Criação:	<input type="text"/>	<input type="text"/>	Permissão:	<input type="text" value="Todos"/>
Nome:	<input type="text"/>		Tipo de Usuário:	<input type="text" value="Todos"/>
Login:	<input type="text"/>		Cód. SAP:	<input type="text"/>
Últ. Acesso:	<input type="text"/>	<input type="text"/>	Somente Ativos:	<input checked="" type="checkbox"/>
			Somente Excluído:	<input type="checkbox"/>

4º PASSO: Selecionar os campos abaixo conforme imagem:

Home > Administração > Usuários

Inclusão de Usuários

Tipo de Usuário

- ☐ Administrador do Portal
- ☐ Colaborador do Grupo Marcopolo
- ☐ Administrador do Fornecedor
- ☒ Colaborador do Fornecedor
- ☐ Administrador do Banco Moneo

Permissão

☒ Suprimentos

☒ Fiscal: Fornecedor

☒ Logística

☐ Pós Vendas

☐ Fiscal: Transportador

☒ Qualidade

☒ Financeiro

☐

5º PASSO: Preencher todos os campos solicitados e salvar no fim. Os campos obrigatórios de preenchimento estão sinalizados com *.

Atenção, ao finalizar o portal irá informar na tela o número de usuário.

*Nome:

*Senha:
A senha deve conter entre oito e dez caracteres, um especial.

Endereço:

Bairro:

*País:

*UF:

Cidade:

Cep:

*Idioma Navegação: ☒ Português ☐ Inglês ☐ Espanhol

CPF:

*E-mail:

Telefone:

Celular:

*Idioma:

*Cód. SAP:

*Empresa: ☐ CIFERAL IND. ONIBUS LTDA
☐ MARCOPOLO SA
☐ SAN MARINO ONIBUS LTDA
☐ VOLARE VEICULOS LTDA
☐ SUPERPOLO S.A.S
☐ Polomex S.A. de C.V.

*Status: ☒ Ativo ☐ Inativo

(*) Campo(s) obrigatório(s).





Salvar


Voltar

Limpar

3. Download de desenhos técnicos

Para realizar o download dos desenhos técnicos, acesso o módulo do Pedido, conforme item 1. Pedidos deste manual e clique no ícone abaixo:

	Pedido	Item	Emissão	Entrega	Pr. Unitário	Pr. Efetivo	UP	Centro	Depósito	Local Entrega	Cartão Kanban	Ordem Venda	QM	
<input type="checkbox"/>	<input type="text"/>	<input type="text"/>	<input type="text"/>	<input type="text"/>				<input type="text"/>	<input type="text"/>	<input type="text"/>	<input type="text"/>	<input type="text"/>	<input type="text"/>	
<input type="checkbox"/>	4	313	10	15/06/2023	24/07/2023	21,14	845,60	1	Marcopolo S.A. - Ana Rech	4001		0000000000		
<input type="checkbox"/>	4	313	20	15/06/2023	24/07/2023	21,14	4.862,20	1	Marcopolo S.A. - Ana Rech	4001		0000000000		
<input type="checkbox"/>	4	313	30	15/06/2023	24/07/2023	21,14	845,60	1	Marcopolo S.A. - Ana Rech	4001		0000000000		
<input type="checkbox"/>	4	313	40	15/06/2023	24/07/2023	21,14	4.862,20	1	Marcopolo S.A. - Ana Rech	4001		0000000000		

 Download_Pedido_...zip

Exibir todos

5º Download do arquivo ZIP.

4º Download de desenhos